


color  
your life



Χρωματολόγιο





Creams & Golds	4
Neutrals & Stones	6
Whites & Greys	8
Yellows & Greens	10
Reds & Terracotas	12
Blues & Purples	14
Συνδυασμοί εσωτερικών χώρων	16
Συνδυασμοί εξωτερικών χώρων	18
Ακρυλικά Χρώματα	20
Πλαστικά Χρώματα	21
Χρώματα για Ξύλινες και Μεταλλικές Επιφάνειες	22
Χρήσιμες Συμβουλές	23




# CREAMS & GOLDS


Πολυτέλεια στην  
καθημερινότητά σας

Για ένα εκλεπτυσμένο, διαχρονικό αποτέλεσμα  
επιλέξτε ήρεμες αποχρώσεις.


Αναδείξτε τον χώρο σας και εντυπωσιάστε με την  
απλότητα των διακριτικών χρωμάτων.




TST001




TST002




TST003




TST004




TST005




TST011




TST012




TST013




TST014




TST015




TST021




TST022




TST023




TST024




TST025



TST031




TST032



TST033



TST034




TST035

αίγλη

κομψότητα

αρχοντιά

ζεστασιά



TST040



TST050




TST060

# NEUTRALS & STONES

Θετική ενέργεια  
από την γη

Μοντέρνες, φρέσκιες, ουδέτερες αποχρώσεις που σας ηρεμούν και σας δίνουν το αίσθημα ασφάλειας αλλά και της ξεκούρασης.


Ταιριάζουν τόσο σε κλασσικούς όσο και σε μοντέρνους χώρους.




TST101




TST102



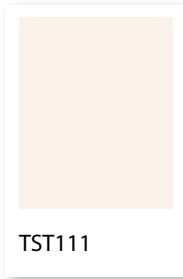
TST103




TST104




TST105




TST111




TST112




TST113




TST114




TST115




TST121




TST122




TST123




TST124




TST125




TST131




TST132



TST133




TST134



TST135

ασφάλεια ηρεμία


ισορροπία δύναμη



TST140



TST150




TST160

# WHITES & GREYS

Ιδιαίτερο στυλ για  
ανήσυχες προσωπικότητες

Δώστε έντονο χαρακτήρα στο χώρο σας  
και δημιουργήστε ένα σύγχρονο περιβάλλον  
βιομηχανικού στυλ.


Αναμείξτε φωτεινά χρώματα με σκούρους τόνους  
του γκρι για ένα μοντέρνο, νεανικό αποτέλεσμα ή  
συνδυάστε τα με λευκούς τόνους  
για να ισορροπήσετε μεταξύ κλασσικού και  
μοντέρνου ύφους.




TST201




TST202




TST203




TST204




TST205




TST211




TST212




TST213




TST214




TST215




TST221




TST222




TST223




TST224




TST225




TST231




TST232



TST233



TST234



TST235



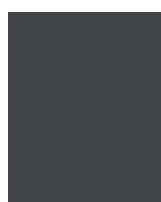
sophisticated ύφος

industrial στυλ

minimal διάθεση



TST240



TST250




TST260

# YELLOW & GREENS

Η ένωση του ουρανού  
και της γης

Φωτίστε με την ενέργεια του ήλιου τους τοίχους σας και γεμίστε το δωμάτιο χαρά ή ξεκουράστε το πνεύμα σας και χαλαρώστε με πράσινους τόνους, όπως ακριβώς θα κάνατε κάτω από τη σκιά ενός ανθισμένου δέντρου.

Η ευεργετική ιδιότητα αυτών των χρωματισμών θα σας αναζωογονήσει.



TST301



TST302




TST303



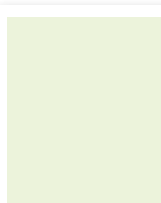
TST304



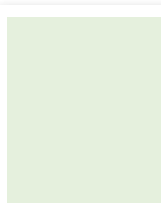
TST305




TST311



TST312




TST313




TST314




TST315




TST321



TST322



TST323



TST324



TST325



TST331



TST332



TST333




TST334



TST335

ζωντάνια ευφορία

ελπίδα κύρος



TST340



TST350



TST360

# REDS & TERRACOTAS

Παιχνίδι χαράς και φαντασίας

Πάρτε ενέργεια και χαρά από τους χαρούμενους συνδυασμούς χρωμάτων και αφήστε την φαντασία σας ελεύθερη να πλανάται στο χώρο.

Τονώστε καθημερινά τη διάθεσή σας με ζωντανά χρώματα που δρουν αναζωογονητικά στην ψυχολογία σας.



TST401



TST402




TST403



TST404



TST405



TST411



TST412



TST413



TST414



TST415



TST421



TST422




TST423




TST424




TST425




TST431



TST432



TST433




TST434




TST435

δημιουργικότητα πάθος

ενέργεια αισιοδοξία



TST440



TST450



TST460

# BLUES & PURPLES

Η μαγεία  
της θάλασσας

Εντυπωσιάστε με μπλε αποχρώσεις στο χώρο σας ανάλογα με το ύφος που θέλετε να δώσετε.

Τολμήστε σκούρους τόνους για επιβλητικούς

τοιχούς που αποπνέουν μυστήριο αλλά και

βοηθούν την πνευματικότητα, ενώ ανοιχτούς,

φωτεινούς για να ενισχύσετε το συναίσθημα της

χαλάρωσης, της ασφάλειας και της ηρεμίας.



TST501



TST502




TST503




TST504




TST505



TST511



TST512




TST513




TST514




TST515



TST521



TST522




TST523




TST524




TST525



TST531



TST532



TST533



TST534





TST535

πολυτέλεια


μυστήριο

γοητεία

αυθεντικότητα



TST540



TST550



TST560














# ΣΥΝΔΥΑΣΜΟΙ ΕΣΩΤΕΡΙΚΩΝ ΧΩΡΩΝ

Αφήστε τη φαντασία και το συναίσθημά σας ελεύθερα. Τολμήστε να δημιουργήσετε μοναδικούς συνδυασμούς που θα ταιριάζουν απόλυτα με την ιδιοσυγκρασία σας, ώστε να αισθάνεστε άνετα στο χώρο σας.





# Ενδεικτικοί συνδυασμοί τριών αποχρώσεων



Η απεικόνιση των αποχρώσεων είναι ενδεικτική. Για τεχνικούς λόγους μπορεί να προκύψουν διαφορές με τις πραγματικές αποχρώσεις.






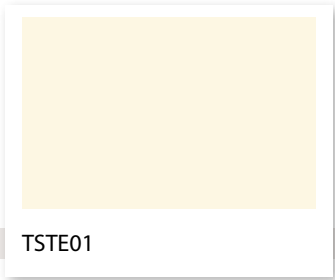
# ΣΥΝΔΥΑΣΜΟΙ ΕΞΩΤΕΡΙΚΩΝ ΧΩΡΩΝ

Ξεχωρίστε το σπίτι σας από μακριά.

Συνδυάστε χρωματικές παλέτες για ένα μοντέρνο αποτέλεσμα ή ενσωματώστε το στο φυσικό περιβάλλον, βάζοντας τη δική σας προσωπική πινελιά.



# Ενδεικτικοί συνδυασμοί τριών αποχρώσεων



# ΑΚΡΥΛΙΚΑ ΧΡΩΜΑΤΑ



## MONOSIS OUT

- Θερμομονωτικό χρώμα εξωτερικής χρήσης
  - Πιστοποιημένο ψυχρό χρώμα από το ΚΑΠΕ και το Πανεπιστήμιο Αθηνών
  - Συμβάλλει στην εξοικονόμηση ενέργειας
  - Μονώνει άριστα τους εξωτερικούς τοίχους από την υγρασία και καλύπτει τις τριχοειδείς ρωγμές
  - Χρωματίζεται σε παλ αποχρώσεις μέσω του συστήματος χρωματισμού της Thrakon
- Κατανάλωση: 6-8 m<sup>2</sup>/L



## STATUS ALL WEATHER

- Ελαστομερές μονωτικό και χρώμα εξωτερικής χρήσης
  - Προσφέρει εξαιρετική προστασία από την υγρασία και καλύπτει τις τριχοειδείς ρωγμές
  - Παρουσιάζει εξαιρετικές αντοχές στον χρόνο.
  - Διαθέσιμο σε χιλιάδες μοντέρνες και αναλλοίωτες αποχρώσεις
- Κατανάλωση: 8-10 m<sup>2</sup>/L



## STATUS 100% ΑΚΡΥΛΙΚΟ

- 100% ακρυλικό, ματ χρώμα
  - Εξαιρετική λευκότητα και καλυπτικότητα
  - Ιδιαίτερες αντοχές σε ακραίες κλιματολογικές συνθήκες και στα αλκάλια
  - Προσφέρει αδιαβροχοποίηση συνδυάζοντας υψηλή διαπνοή
  - Διατίθεται σε χιλιάδες μοντέρνες και αναλλοίωτες αποχρώσεις
- Κατανάλωση: 12-15 m<sup>2</sup>/L



## PRIMO

- 100% ακρυλικό χρώμα ιδανικό για επαγγελματική χρήση
  - Εξαιρετική λευκότητα και μεγάλη καλυπτικότητα
  - Προσφέρει ιδανική σχέση ποιότητας - τιμής
  - Χρωματίζεται μέσω του συστήματος χρωματισμού της Thrakon
- Κατανάλωση: 10-12 m<sup>2</sup>/L

## STATUS DUR ΔΙΑΛΥΤΟΥ

- Προσφέρει αδιαβροχοποίηση συνδυάζοντας υψηλή διαπνοή
    - Αποτελεί την καλύτερη προεργασία πριν από το βάψιμο
  - Η υψηλή διείσδυση του, βοηθάει στην αύξηση της συνεκτικότητας της επιφάνειας που πρόκειται να βαφεί
- Κατανάλωση: 12-14 m<sup>2</sup>/L



## STATUS DUR ΝΕΡΟΥ

- Προσφέρει όλα τα πλεονεκτήματα του DUR ΔΙΑΛΥΤΟΥ ενώ παράλληλα είναι άοσμο και φιλικό προς τον χρήστη και το περιβάλλον
- Κατανάλωση: 15-20 m<sup>2</sup>/L



# ΠΛΑΣΤΙΚΑ ΧΡΩΜΑΤΑ



## MONOSIS IN

- Θερμομονωτικό χρώμα εσωτερικής χρήσης
  - Περιέχει θερμοκεραμικά νανοσφαιρίδια που προσφέρουν άριστη θερμομόνωση και ηχομόνωση
  - Προσφέρει υψηλή αντιμυχλική προστασία
  - Αποτρέπει την υγραποίηση των υδρατμών
  - Χρωματίζεται σε παλ αποχρώσεις μέσω του συστήματος χρωματισμού της Thrakon
- Κατανάλωση: 10-12 m<sup>2</sup>/L



## STATUS LUXURIOUS

- Πιστοποιημένο οικολογικό χρώμα υψηλής ποιότητας
  - Εξαιρετική αντοχή στο συχνό πλύσιμο
  - Μεγάλη απόδοση σε m<sup>2</sup>
  - Βελούτε φινιρίσμα υψηλής αισθητικής
  - Ειδικά σχεδιασμένο για χώρους που επιδέχονται ιδιαίτερη καταπόνηση όπως κουζίνες, διάδρομοι, παιδικά δωμάτια.
- Κατανάλωση: 12-15 m<sup>2</sup>/L



## STATUS ECO

- Οικολογικό, άοσμο, φιλικό στον χρήστη και το περιβάλλον
  - Άψογο ματ φινιρίσμα
  - Υψηλή καλυπτικότητα και απόδοση
  - Εξαιρετική αντοχή στο συχνό πλύσιμο
  - Διαθέσιμο σε χιλιάδες μοντέρνες και αναλλοίωτες αποχρώσεις
- Κατανάλωση: 12-15 m<sup>2</sup>/L



## STATUS ΠΛΑΣΤΙΚΟ

- Υψηλή καλυπτικότητα και απόδοση
  - Εξαιρετική αντοχή στο συχνό πλύσιμο
  - Διαθέσιμο σε χιλιάδες μοντέρνες και αναλλοίωτες αποχρώσεις
- Κατανάλωση: 12-15 m<sup>2</sup>/L

## PRIMO



- Ματ πλαστικό χρώμα εσωτερικής χρήσης
  - Εξαιρετική λευκότητα και μεγάλη καλυπτικότητα
  - Φιλικό στον χρήστη και στο περιβάλλον
  - Προσφέρει ιδανική σχέση ποιότητας-τιμής
- Χρωματίζεται μέσω του συστήματος χρωματισμού της Thrakon
- Κατανάλωση: 10-12 m<sup>2</sup>/L

## STATUS ΑΚΡΥΛΙΚΟ ΑΣΤΑΡΙ

- Ημιδιάφανο, 100% ακρυλικό αστάρι νερού
  - Εξαιρετικά υψηλή απόδοση
  - Εσωτερικής και εξωτερικής χρήσης
- Κατανάλωση: 15-20 m<sup>2</sup>/L



# ΧΡΩΜΑΤΑ

## ΓΙΑ ΞΥΛΙΝΕΣ & ΜΕΤΑΛΛΙΚΕΣ ΕΠΙΦΑΝΕΙΕΣ



### STATUS AQUADROP

- Κορυφαίας ποιότητας οικολογική ριπολίνη νερού
- Άοσμη και φιλική στον χρήστη και το περιβάλλον
- Δεν κιτρινίζει
- Εξαιρετική λευκότητα και μεγάλη καλυπτικότητα
- Ιδανική για εσωτερική και εξωτερική χρήση σε επιφάνειες όπως πόρτες, ντουλάπες, κουφώματα, κουζίνες κ.α

Κατανάλωση: 12-14 m<sup>2</sup>/L



### STATUS POLYPRIMER

- Οικολογικό αστάρι πολλαπλών χρήσεων
- Άοσμο και φιλικό στον χρήστη και το περιβάλλον
- Εξαιρετική καλυπτικότητα
- Κατάλληλο για εσωτερική και εξωτερική χρήση
- Παρουσιάζει εξαιρετική πρόσφυση σε: ξύλο, μέταλλο, γυαλί, φορμάκια κ.α

Κατανάλωση: 10-12 m<sup>2</sup>/L

### STATUS ΡΙΠΟΛΙΝΗ

- Εξαιρετικής ποιότητας ριπολίνη για ξύλινες και μεταλλικές επιφάνειες
- Παρουσιάζει εξαιρετική λευκότητα, θαυμάσιο άπλωμα και υψηλή καλυπτικότητα
  - Ιδανική για εσωτερική και εξωτερική χρήση
- Χρωματίζεται σε άπειρες αποχρώσεις μέσω του συστήματος χρωματισμού της Thrakon.

Κατανάλωση: 14-16 m<sup>2</sup>/L



### STATUS DUROMETAL

- Υψηλής ποιότητας γυαλιστερό ντουκόχρωμα ιδανικό για όλες τις μεταλλικές επιφάνειες
- Χρωματίζεται σε άπειρες αποχρώσεις μέσω του συστήματος χρωματισμού της Thrakon.
- Ιδιαίτερες αντοχές σε όλες τις κλιματολογικές συνθήκες

Κατανάλωση: 5-6 m<sup>2</sup>/kg



# ΧΡΗΣΙΜΕΣ ΣΥΜΒΟΥΛΕΣ



Υπολογίστε με εύκολο τρόπο την ποσότητα που θα χρειαστεί για την εφαρμογή:



Θα πρέπει να διαιρέσετε την επιφάνεια βαψίματος με την απόδοση του χρώματος ανά λίτρο. Το αποτέλεσμα αυτής της πράξης θα σας βγάλει την ποσότητα χρώματος που θα χρειαστείτε, για κάθε χέρι που θα εφαρμόσετε.

Το επόμενο βήμα είναι να πολλαπλασιάσετε την ποσότητα αυτή με τον αριθμό των στρώσεων που θέλετε να περάσετε την επιφάνεια. Το αποτέλεσμα, σας δίνει την ποσότητα χρώματος που θα χρειαστείτε σε λίτρα.




Συμβουλές για τη δημιουργία συνδυασμών  
χρωμάτων







Αποφασίστε για το βασικό χρώμα του χώρου. Έμπνευση για αυτό μπορεί να αποτελέσει το αγαπημένο σας χρώμα ή το χρώμα της προσωπικότητάς σας, κάποιος πίνακας ή ένα χαλί, ένα φυσικό αντικείμενο, κάποιο συγκεκριμένο στυλ που επιθυμείτε, το σχήμα και ο προσανατολισμός του δωματίου, και τέλος το συναίσθημα ή η διάθεση που θέλετε να δημιουργήσετε στο χώρο.





Για να μεγαλώσετε ένα χώρο, επιλέξτε ανοιχτές και ουδέτερες αποχρώσεις.

Για να μικρύνετε ένα χώρο επιλέξτε πλούσιες και σκούρες αποχρώσεις για όλο το δωμάτιο ή ένα μόνο τοίχο.



Χρησιμοποιήστε την πιο σκούρα απόχρωση από το συνδυασμό που έχετε επιλέξει σε μικρότερη ποσότητα.

Τα ζεστά χρώματα, όπως κόκκινο, πορτοκαλί και κίτρινο, ζωντανεύουν και ζεσταίνουν ένα χώρο. Επίσης, τα ζεστά χρώματα φέρνουν τις επιφάνειες πιο κοντά.



Τα ψυχρά χρώματα, όπως πράσινο, μπλέ και βιολέ, προσδίδουν ηρεμία και χαλάρωση. Σε αντίθεση με τα ζεστά, τα ψυχρά χρώματα απομακρύνουν τις επιφάνειες, δημιουργώντας έτσι την ψευδαίσθηση μεγαλύτερου χώρου.

Όσο πιο μεγάλη η επιφάνεια, τόσο πιο έντονη θα φαίνεται τελικά η απόχρωση.

Το τελικό αισθητικό αποτέλεσμα επηρεάζεται από το φωτισμό και το μέγεθος του χώρου όσο και από τη γαλάδα/υφή του χρώματος.



## Χρήσιμες συμβουλές κατά τη διάρκεια του βαψίματος

1



Συγκεντρώστε τους φίλους και την οικογένειά σας για να σας βοηθήσουν στην μετακίνηση των επίπλων καθώς και στην κάλυψή τους για να μπορείτε να βάψετε άνετα και χωρίς φορρές.

Δώστε μεγάλη σημασία στην προετοιμασία της επιφάνειας για να αποφύγετε πιθανή αποκόλληση του χρώματος: τρίψιμο ή γυαλοχαρτάρισμα, καθαρισμός από λάδια, σκόνες, σαθρά υλικά και κλείσιμο ρωγμών / ατελειών με τον κατάλληλο στόκο για κάθε επιφάνεια. Χρησιμοποιείτε πάντα το κατάλληλο αστάρι ως υλικό προετοιμασίας υποστρώματος.

2



Εξασφαλίστε σωστές συνθήκες βαφής για να αποφύγετε αλλοίωση βασικών χαρακτηριστικών του χρώματος: θερμοκρασία βαφής μεταξύ 10°C – 30°C, χαμηλή σχετική υγρασία του περιβάλλοντος αλλά και της επιφάνειας που βάφεται και αποφυγή βαφής κάτω από έντονη ηλιοφάνεια.

3



Δειγματίστε σε μια εσωτερική γωνία το χρώμα επιλογής σας από το χρωματολόγιο, διότι ο πραγματικός τόνος κυμαίνεται μια με 2 αποχρώσεις της τελικής επιλογής σας. Όσο μεγαλύτερη η επιφάνεια δοκιμής, τόσο πιο κοντά θα βρίσκεστε στο πραγματικό αποτέλεσμα.

4



Αφιερώστε ένα λεπτό από το χρόνο σας για να διαβάσετε τις οδηγίες χρήσης.

5



Η ιδανική αραιώση του χρώματος είναι μέχρι 10% (το μέγιστο).

Για την ομοιομορφία του χρώματος στο ρολό, καλό είναι να το βρέξετε ελαφρώς πριν τη χρήση και να το τινάξετε πριν την πρώτη εφαρμογή. Η ποσότητα του χρώματος στο ρολό είναι αποδοτική έως και 2 τ.μ. βαψίματος.



Μη σταματάτε αφήνοντας μισοβαμμένη μια επιφάνεια ώστε να διασφαλίσετε ομοιόμορφες επιφάνειες. Εάν δεν μπορείτε να το αποφύγετε, μη ξεχάσετε να κλείσετε το δοχείο του χρώματος καθώς και να προστατεύσετε το ρολό με νάυλον.

Περιμένετε να στεγνώσει καλά το πρώτο χέρι πριν την εφαρμογή του δεύτερου.




Κατά την εργασία σας, αποφεύγετε πηγές θερμότητας και αέρα για να επιτύχετε ομοιόμορφο στέγνωμα των επιφανειών.



Χαρείτε με τους φίλους και την οικογένειά σας το αποτέλεσμα που καταφέρατε.



Η ΘΡΑΚΟΝ βρίσκεται δίπλα σας σε οποιαδήποτε απορία έχετε,  
αρκεί να μας καλέσετε στο  
**800 100 1414 ~ [www.thrakon.gr](http://www.thrakon.gr)**



[www.thrakon.gr](http://www.thrakon.gr)



*we build and color your home*

Α. Συγγρού 130, 176 71 Αθήνα, Τηλ. 210 36 33 512-3, Fax: 210 36 40 230, [www.thrakon.gr](http://www.thrakon.gr), [info@thrakon.gr](mailto:info@thrakon.gr)

Τηλ. Παραγγελιών: 22620 32970, Fax: 22620 56020

Τεχνική Υποστήριξη - Technical Support

800 100 14 14 - [info@thrakon.gr](mailto:info@thrakon.gr)